



CONTROTELAIO KLIMA PRO

Sistema per la riquadratura del foro murario e per il fissaggio del serramento

Il controtelaio Klima Pro è un vero e proprio sistema completo per la riquadratura del foro murario e per il fissaggio del serramento. Viene realizzato con un profilo estruso in PVC, che presenta contemporaneamente spalla e battuta per il serramento a cui va aggiunta, sul lato inferiore, la traversa termica modulare e pedonabile del sistema Posaclima. Sulla superficie sono ricavate specifiche nervature per accogliere i vari accessori necessari per un rapido assemblaggio. I bordi sono sagomati per l'applicazione dei profili portaintonaco che garantiscono una corretta sigillatura al muro in modo elastico e senza formazione di crepe. Il materiale è in PVC riciclato antiurto. Può essere saldato con le normali teste saldatrici per la realizzazione dei serramenti in PVC: questo controtelaio rappresenta quindi la miglior soluzione per i produttori di serramenti in PVC, che possono assemblarlo con grande facilità. Coloro che dispongono delle idonee apparecchiature, possono anche curvare il profilo per la formazione di controtelai ad arco. Grazie agli accessori di assemblaggio il profilo può essere anche assemblato meccanicamente tramite delle squadrette e quindi è facilmente utilizzabile anche dai serramentisti che costruiscono infissi in legno o alluminio.

Campi d'applicazione

Klima Pro è stato progettato per essere utilizzato nella costruzione di controtelai ad alta efficienza termica per la posa dei serramenti moderni. Rispetto ai controtelai tradizionali spalla presenta i seguenti vantaggi:

- ▶ Estremamente versatile perchè disponibile in varie misure.
- ▶ Dispone di tutti gli accessori necessari per un assemblaggio facile e per inserire zanzariera ed avvolgibile.
- ▶ Progettato per consentire una perfetta costruzione del nodo primario di collegamento al muro, con una sigillatura elastica e durevole, senza crepe.
- ▶ Non si deforma, non marcisce e non arrugginisce se viene a contatto con pioggia o se esposto a situazioni di alta umidità (es muri nuovi).
- ▶ Non si devono giuntare spalla e battuta per costruire il profilo ad "elle", in quanto il profilo è già preformato.
- ▶ Grande velocità e facilità di assemblaggio grazie alla sagomatura per contenere le squadrette di assemblaggio ed ai riferimenti di posizionamento.
- ▶ Possibilità di termosaldatura e di curvatura con le comuni macchine per la costruzione di finestre in PVC.
- ▶ Robusto ma leggero e quindi resistente e comodo nella movimentazione.
- ▶ Ignifugo ed autoestinguente (classe V0), ovvero non propaga la fiamma.
- ▶ Dispone di un atlante di tavole per una corretta posa.

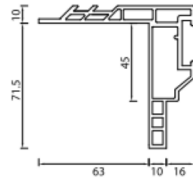
Certificazioni e Prestazioni

Sono disponibili 4 modelli di diversa larghezza della spalla da utilizzare in funzione dello spessore del telaio e degli accessori che si vogliono inserire. Le spalle hanno sempre la parte terminale ridotta per rendere più agevole la copertura anche con serramenti che dispongono di un' aletta di battuta inferiore a 20 mm. Ciascun modello è disponibile di serie con tre diverse misure di battuta ma la battuta può essere rifilata a misura dal cliente.

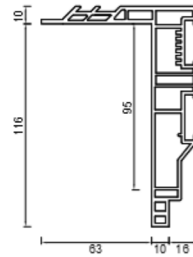
Attenzione: sul sito www.posaclima.it alla sezione "Prodotti" è possibile scaricare la scheda tecnica del prodotto, i filmati dimostrativi ed eventuali certificazioni di prodotto.

PROPRIETÀ	U.M	METODO	VALORI
Peso specifico	G/cm ³	ASTM D792	1,52 +/- 0,02
Resistenza all'urto	Kg/cm	ASTM D256	0° C: 5 +/- 2 20° C: 7 +/- 2
Carico a rottura	Kg/ cm ²	ASTM D638	430 +/- 20
Durezza Shore	D/15	ASTM D1706	75 +/- 2
Grado Vicat	°C	ASTM D1525	72 +/- 3
Conducibilità termica			λ = 0,17 W/mk

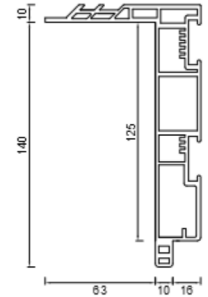
Battuta da 63 mm



KLIMA PRO SMALL

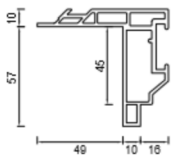


KLIMA PRO MEDIUM

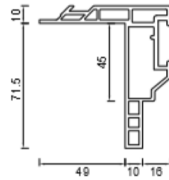


KLIMA PRO LARGE

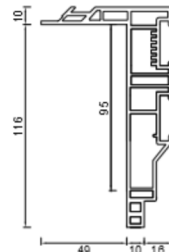
Battuta da 49 mm



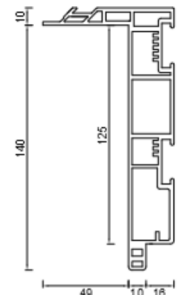
KLIMA PRO X SMALL



KLIMA PRO SMALL

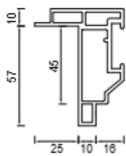


KLIMA PRO MEDIUM

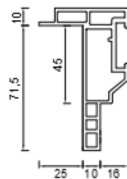


KLIMA PRO LARGE

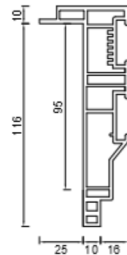
Battuta da 25 mm



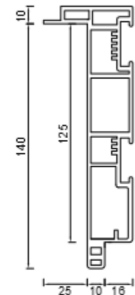
KLIMA PRO X SMALL



KLIMA PRO SMALL



KLIMA PRO MEDIUM



KLIMA PRO LARGE